

1 こどもの国遊歩道・変形自転車広場 申込みから利用まで

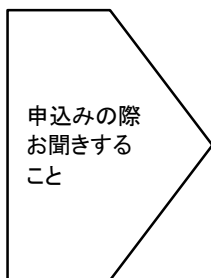
こどもの国 団体での遊歩道散策・変形自転車広場

学校の行事利用や、大人数の団体で来園していただく場合には、申込書の提出が必要です。また、団体利用であれば、平日の変形自転車広場の利用も可能となります。

利用日の申込み

1.お電話または来園して利用状況の確認をしていただきます。

2.-1 申し込みされる場合

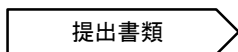


- ・来園日時
- ・雨天時の予備日
- ・団体名、代表者名
- ・住所
- ・電話番号
- ・人数(大人、高校生、小・中学生、幼児の内訳)
- ・交通手段
- ・活動内容
- ・活動場所
- ・担当者氏名
- ・特記事項

2.-2 提出書類を持っている、またはHPよりダウンロード可能な場合


【こどもの国駐車場、遊歩道及び芝生広場をご利用する場合】

・必要事項を記入し、以下の方法にてご提出ください。



提出書類

【こどもの国利用申込書】 様式1 (p.24)



提出方法

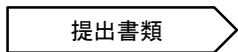
郵 送: 〒400-0023 甲府市愛宕町358-1

F A X: 055-253-5974

メール: atagoyama@yya.or.jp


【変形自転車広場をご利用する場合】

・必要事項を記入し、以下の方法にてご提出ください。



提出書類

【山梨県立愛宕山こどもの国・少年自然の家 利用申込書】 様式2 (p.26)



提出方法

郵 送: 〒400-0023 甲府市愛宕町358-1

F A X: 055-253-5974

メール: atagoyama@yya.or.jp

当日

こどもの国管理事務室に職員がおります。救急時、非常時にはお知らせください。

詳細につきましては「こどもの国のご利用にあたって」(p.4)をお読みください。

○非常時の対応について

火災等により、避難の必要があると判断した場合は、非常放送によりその旨を連絡します。

指導者は子どもたちを安全に避難させてください。

→「救急時と非常時の対応」(p.10～p.11)を参考にしてください。

○駐車場について

自家用車で来所する場合は、できる限り乗り合わせでお願いします。

また、大型バス専用駐車場は4台ですので、満車の場合は普通車用スペースに駐車してください。